

# JリーグIDとワンタッチパスIDの紐づけ（パソコン）



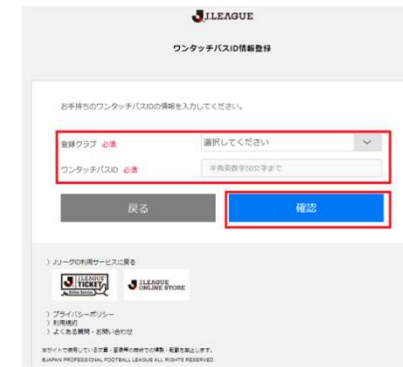
Jリーグチケットにログインいただき、会員メニューから「ワンタッチパスIDの登録」を行ってください。  
ワンタッチパスIDとは・・・  
個人スポンサー、シーズンパス、ハーフシーズンパス：パスに記載の8桁の数字（191xxxxx）  
ファンクラブ：ファンクラブカードに記載の8桁の数字（190xxxxx）



【ワンタッチパスID設定】  
を押下



【会員情報登録】  
ワンタッチパスIDを追加する  
を押下



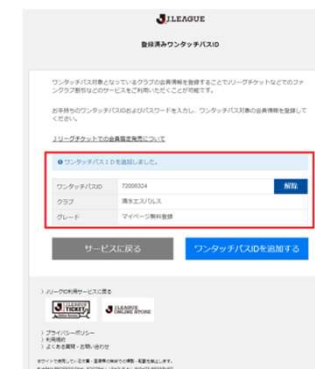
【会員情報登録】  
会員資格を持つ  
「クラブ」を選択し、  
「ワンタッチパスID」  
を入力



【会員情報登録】  
お客様の「生年月日」  
を入力



【会員情報登録】  
会員資格を持つ  
「ワンタッチパスID」、  
「クラブ」、「グレード」を  
確認し、登録を押下



【連携完了】

# JリーグIDとワンタッチパスIDの紐づけ（スマートフォン）



Jリーグチケットにログインいただき、会員メニューから「ワンタッチパスIDの登録」を行ってください。

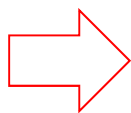
ワンタッチパスIDとは・・・

個人スポンサー、シーズンパス、ハーフシーズンパス：パスに記載の8桁の数字（191xxxxx）


ファンクラブ：ファンクラブカードに記載の8桁の数字（190xxxxx）




【アカウントメニュー】  
右上のアカウントメニューを開き、「ワンタッチパスID設定」を押下



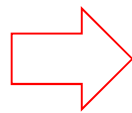
【会員情報登録】  
ワンタッチパスIDを追加するを押下



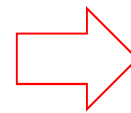
【会員情報登録】  
会員資格を持つ「クラブ」を選択し、「ワンタッチパスID」を入力



【会員情報登録】  
お客様の「生年月日」を入力



【会員情報登録】  
会員資格を持つ「ワンタッチパスID」、「クラブ」、「グレード」を確認し、登録を押下



【連携完了】